



職業性失聰補償管理局

「保護聽覺」
工地推廣活動
2020/21



工地推廣活動類別

	類別	2020-21年度 預計數量
1	「保護聽覺」培訓講座	30個
2	基本聽覺檢查 (流動驗耳車)	20個



1) 「保護聽覺」培訓講座

1) 「保護聽覺」培訓講座



目的：	透過內部職安培訓，提高從事高噪音工作的員工對預防職業性失聰的意識及介紹補償計劃
地點：	工地內的培訓課室 或 會議室
時間：	大約30分鐘
人數：	30-40名員工出席



「保護聽覺」培訓講座內容

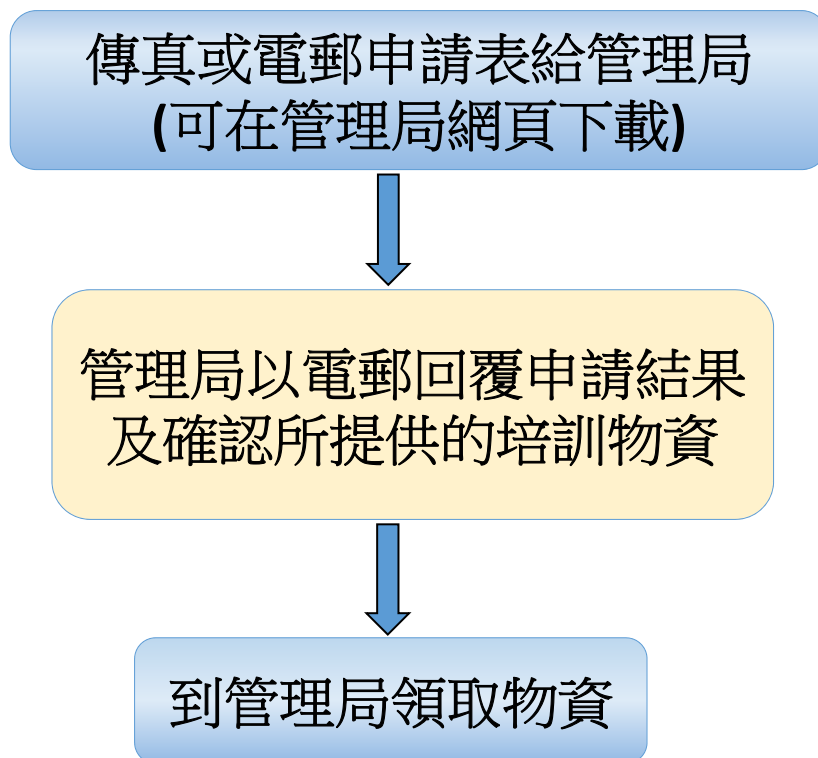
- ✓ 向每位參加講座的員工派發「聽覺保護」錦囊、紀念品及意見問卷；
- ✓ 播放介紹職業性失聰及聽覺保護方法的宣傳短片 **或** 管理局的培訓簡報；
- ✓ 介紹「聽覺保護」錦囊內的單張，及向員工示範正確佩戴耳塞的方法；
- ✓ 張貼宣傳海報及展示宣傳橫額；
- ✓ 填寫意見問卷(每位完成並交回問卷的員工，可獲禮物一份)



申辦「保護聽覺」培訓講座的要求：

1.	培訓講座須在領取了管理局的培訓物資後 1個月內 舉行；
2.	收到管理局通知申請結果後， 兩星期內 到管理局領取物資；
3.	完成講座後，須 1個月內 向管理局提交進行講座及展示橫額的照片，和員工意見問卷(最少 10份)之掃描檔。

培訓講座-申請程序



可獲提供的培訓物資包括：



項目	數量
ODCB 「聽覺保護」錦囊	40
紀念品	40
宣傳海報 (2款)	共20
宣傳單張 (2款)	共200
宣傳橫額 (10 x 3呎)	1
「聽覺保護」宣傳光碟 *	1
補償申請表格	10
年報	1
問卷禮物	40

* 內容亦可在管理局網頁下載

海報兩款



宣傳單張兩款



宣傳橫額

舉辦培訓講座的參考相片





展示宣傳橫額的參考相片



2) 基本聽覺檢查 (流動驗耳車)



2) 基本聽覺檢查 (流動驗耳車)

目的：	免費為高噪音行業員工提供聽覺篩查，以助了解耳朵及聽覺健康的情況，灌輸保護聽覺的訊息。
地點：	高噪音行業工地，尤其建築地盤
時間：	一個工作天（約6至7小時）
內容：	管理局安排流動聽覺檢驗車到工地，將貼海報和橫額，派發「聽覺保護」錦囊及意見問卷，宣傳保護聽覺的信息。
場數：	每年大約20場

舉辦基本聽覺檢查的要求：



1) 人數：	全日約40名工友(分批分時段進行)
2) 地點：	在工地內提供一個較寧靜，安全而平坦的環境，供停泊聽覺檢驗車
3) 設備：	- 供應電力：16A 220V (2個) 給聽覺檢驗車 - 1張枱及8-10張椅 - 簷篷/帳篷或會議室，讓工友填寫問卷及在等候期間擋曬或擋雨之用
4) 視察停泊地點：	管理局職員會與負責同事聯絡，安排到工地視察建議停泊聽覺檢驗車的地點是否適合
5) 運送物資到工地：	如停泊地點適合，管理局會確認服務，並在活動當天運送推廣物料到工地使用。


聽覺檢驗車的資料：



需提供電源：2個 16A (220V) 插座
*橙色線供3部冷氣，要2.5mm

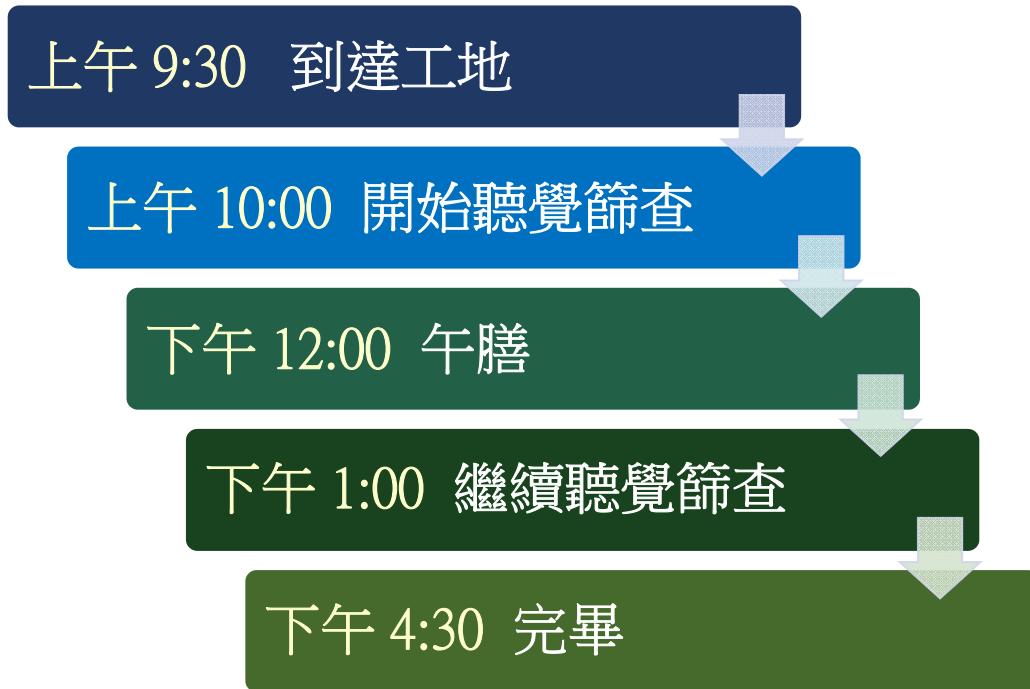
車長約7.8米，闊2.3米，高3.4米，重9噸

過往舉辦基本聽覺檢查之相片：

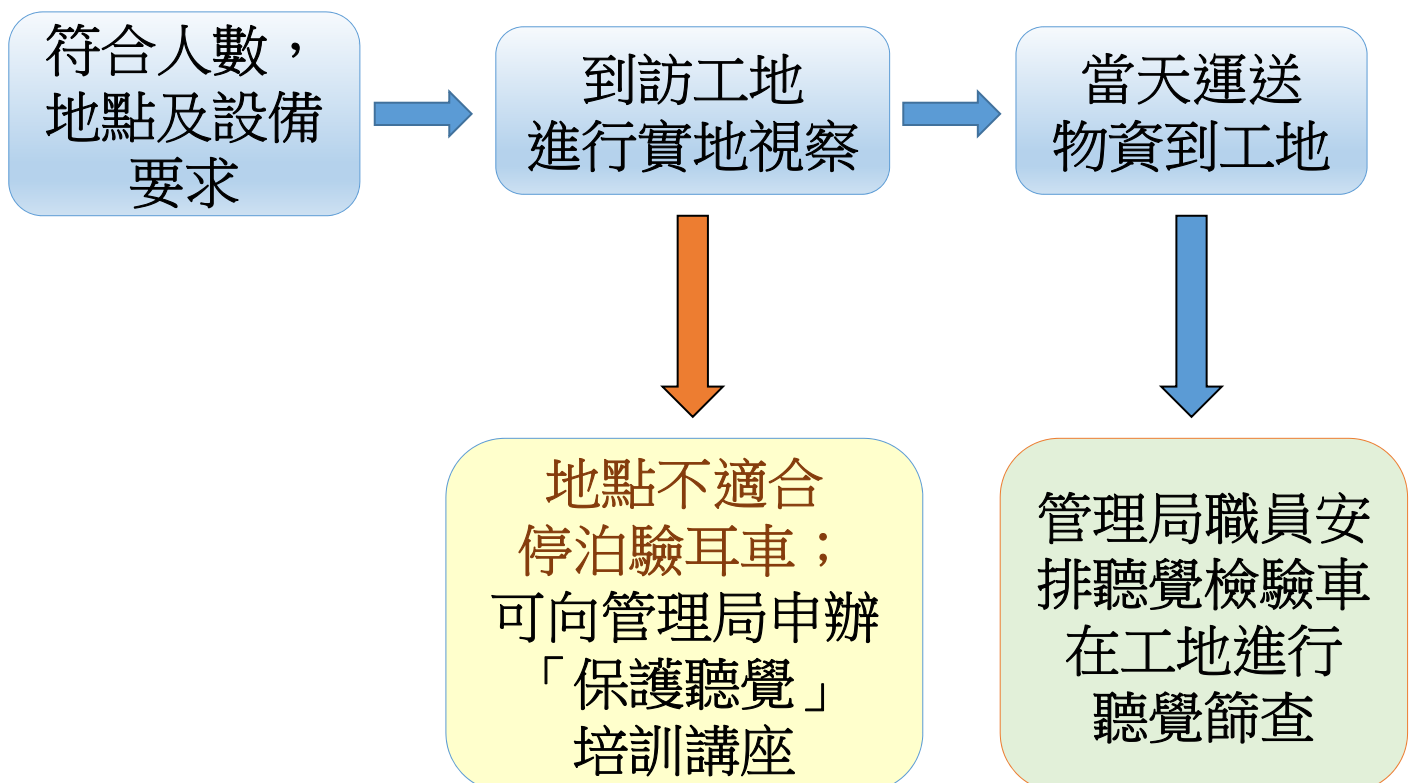




基本聽覺檢查一般安排：



基本聽覺檢查-申請程序





進一步查詢 / 索取報名表格

職業性失聰補償管理局

香港九龍長沙灣長裕街10號

億京廣場2期15樓A-B室



2728 6623 (許小姐)



2581 4698



www.odcb.org.hk